

Luminaire à vasque - Diffuseur opalin - à rayonnement direct/indirect

Boîtier du luminaire rond en tôle d'acier emboutie; Couleur du boîtier blanc signalisation RAL 9016; Vasque ronde en verre acrylique bombée à surface opaline lisse. À détecteur de mouvements HF intégré. Portée de 1 m à 8 m, réglable sans paliers. Couverture angulaire sur 360° avec couverture sur 160°. Réglage de la durée de 30 s à 30 mn et seuil d'éclairage lumineux de 2 à 2000 lx. Jusqu'à 1000 W en tant que luminaire maître (charge ohmique).. Branchement électrique par bornier de raccordement à 3 pôles avec technique de contacts enfichables.. Light Control: netlife easyS9; Regiolux Classification: netlife easy; Signal de commande: commuter; Nombre d'appareils de ballast(maxi): 4; Communication: par câble; Technologie de capteur: HF - high frequency; Hauteur de montage (min/maxi): 2m à 4m; Zone de détection: D maxi. = 8 m; Télécommande en option: 84501101201; Candidature: Garages, Locaux annexes, Couloirs; Fonction: Détection de mouvements.

CARACTÉRISTIQUES

Numéro de commande	25340134110
Numéro EAN	4020863334292
Tarif des douanes	94051140
Marca de certificación	IP 40, Classe d'isolation I, Essai au fil incandescent 650°C, F, Intérieur, CE
Degré de résistance aux chocs IK	IK02
Température ambiante	ta 25°C
Durée de la garantie	5 Années
Programmes d'aide de l'État	BEG - subvention fédérale pour les bâtiments performants (valable uniquement pour l'Allemagne)

ÉLECTROTECHNIQUE

Ballast	Pilote électronique + détecteur de mouvements S9 (1 pièce)
Puissance du système	18W
Tension secteur	230V/50Hz
Classe de efficacité énergétique/Source de lumière	D

ÉCLAIRAGISME

Équipement	LED, Rendu des couleurs/Température de couleur CRI ≥ 80 / 4000K
Tolérance de localisation chromatique (MacAdam)	3SDCM
Flux lumineux nominal	2287lm
Longévité des sources LED	50000h L80/B10 (Tq 25°C)
Efficacité lumineuse du luminaire	124lm/W
UGR trans./long.	20.8 / 20.8

MÉCANIQUE

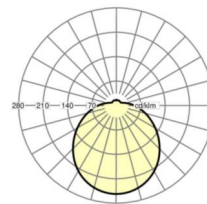
Couleur du boîtier	blanc signalisation RAL 9016
Cotes (Long.xLarg.xH/DxH)	373mm x 125mm
Poids (net)	1.6kg
Kabeleinführung KE	voir instructions de montage
Type de montage	Montage individuel en saillie au plafond, Montage mural

Dimensions

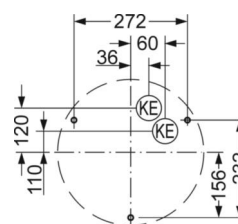
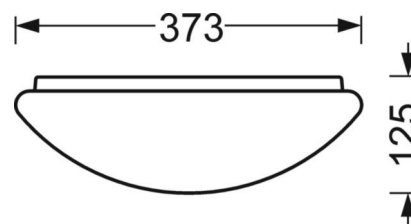
H	125 mm	Hauteur
D	373 mm	Diamètre
A1	272 mm	Écart de fixation montage individuel
A1 alternatif	232 mm	Écart de fixation montage individuel (alternative)

LIEN PROFOND

<https://www.regiolux.de/fr/article/25340134110>



Référence	LED 2300lm 840
ηLB	100 %
Φ ↓/↑	86 % / 14 %
UGR trans./long.	20.8 / 20.8



LC SYSTEM

CARACTÉRISTIQUES

Regiolux Classification	netlife easy
Signal de commande	commuter
Nombre d'appareils de ballast(maxi)	4
Communication	par câble
Technologie de capteur	HF - high frequency
Hauteur de montage (min/maxi)	2m à 4m
Télécommande en option	84501101201
Candidature	Garages, Locaux annexes, Couloirs
Fonction	Détection de mouvements

